



Parasol Ibiza

Karta produktu



Optymalna cyrkulacja powietrza.

Zintegrowane oświetlenie LED na każdym ramieniu parasola.

Nowoczesny, wyróżniający się design.

Podwójna boczna noga pozwalająca na pełne zagospodarowanie zacienionego obszaru.

Regulacja kąta nachylenia czaszy.

Podstawa z elegancką, aluminiową nakładką.



Szary
(tkanina poliestrowa)

236 g/m² ±12 g



Naturalny
(tkanina poliestrowa)

236 g/m² ±12 g



Brązowy
(tkanina poliestrowa)

236 g/m² ±12 g



Szary
(tkanina akrylowa)

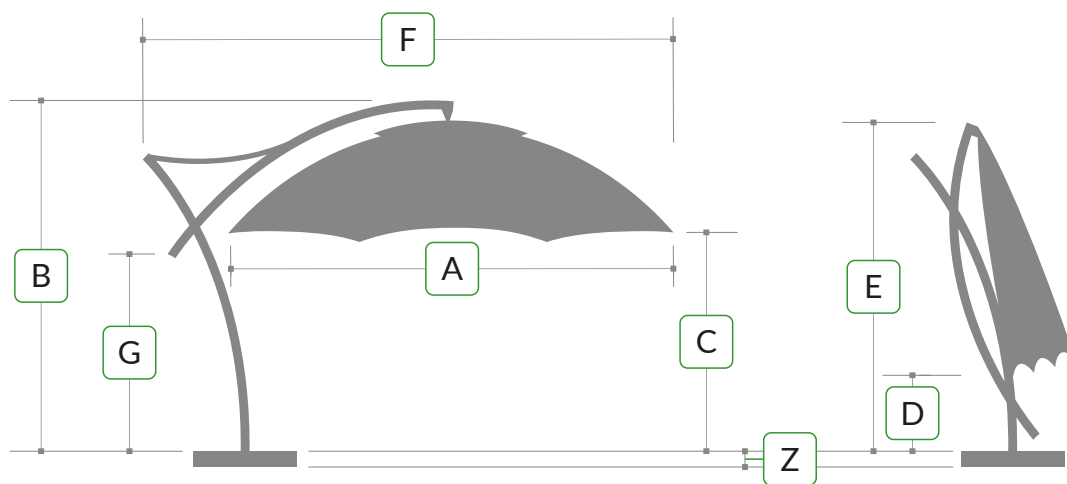
305 g/m² ±14 g












Jasny beż
(tkanina akrylowa)

305 g/m² ±14 g





Rozmiar	 3,5 m / 8		 4,2 m / 8	
Wymiary [mm]	A 3500 B 2945 C 2035 D 500 E 2600 F 4050 G 1615 Z *	A 4200 B 3280 C 2150 D 590 E 3030 F 4600 G 1660 Z *		
System otwierania	 <p>korbka-rączka</p>			
*Wysokość każdej z podstaw dedykowanych jest podana w tabeli poniżej.				
Rodzaj i kolor stelaża	aluminiowy, antracyt RAL 7021			
Liczba ramion	8			
Typ wykończenia poszycia	wentyl	drugi daszek		
Typy podstaw [Z: wysokość podstawy]	 <p>Ibiza betonowa z nakładką, Z: 118 mm</p>	 <p>Ibiza betonowa z nakładką i rotatorem, Z: 220 mm</p>	 <p>Ibiza kotwiona do podłoża, Z: 42 mm</p>	 <p>Ibiza z rotatorem kotwiona do podłoża, Z: 95 mm</p>
Dopuszczalna maksymalna prędkość wiatru	7,9 m/s (28 km/h)			
Średnica masztu	2 x 70 mm			
Opcje	 <p>pokrowiec na parasol</p>		 <p>sterownik napięcia światła</p>	

